



Documento Assinado Digitalmente por: JOSE BERNARDO DE OLIVEIRA JUNIOR
 Acesse em: https://stc.ce.gov.br/epp/validador


UF: Pernambuco

Município: Ferreiros

RELATÓRIO RESUMIDO DA EXECUÇÃO ORÇAMENTÁRIA
DEMONSTRATIVO DAS RECEITAS E DESPESAS COM AÇÕES E SERVIÇOS PÚBLICOS DE SAÚDE
ORÇAMENTOS FISCAL E DA SEGURIDADE SOCIAL
 Exercício de 2021

RREO - ANEXO 12 (LC141/2012, art.35)

| RECEITAS RESULTANTES DE IMPOSTOS E TRANSFERÊNCIAS CONSTITUCIONAIS E LEGAIS | PREVISÃO INICIAL | PREVISÃO ATUALIZADA (a) | RECEITAS REALIZADAS | |
|--|------------------|-------------------------|---------------------|---------------------------|
| | | | Até o Bimestre (b) | % de execução (b/a) x 100 |
| RECEITA DE IMPOSTOS (I) | 658.720,00 | 658.720,00 | 381.994,39 | 57,99 |
| Receita Resultante do Imposto Predial e Territorial Urbano - IPTU | 135.675,00 | 135.675,00 | 145.809,93 | 107,47 |
| IPTU | 100.000,00 | 100.000,00 | 75.554,47 | 75,55 |
| Multas, Juros de Mora, Dívida Ativa e Outros Encargos do IPTU | 35.675,00 | 35.675,00 | 70.255,46 | 196,93 |
| Receita Resultante do Imposto sobre Serviços de Qualquer Natureza - ITBI | 21.045,00 | 21.045,00 | 48.884,91 | 232,29 |
| ITBI | 20.000,00 | 20.000,00 | 48.884,91 | 244,42 |
| Multas, Juros de Mora, Dívida Ativa e Outros Encargos do ITBI | 1.045,00 | 1.045,00 | 0,00 | 0,00 |
| Receita Resultante do Imposto sobre Serviços de Qualquer Natureza - ISS | 102.000,00 | 102.000,00 | 97.884,04 | 95,96 |
| ISS | 100.000,00 | 100.000,00 | 97.117,96 | 97,12 |
| Multas, Juros de Mora, Dívida Ativa e Outros Encargos do ISS | 2.000,00 | 2.000,00 | 766,08 | 38,30 |
| Receita Resultante do Imposto sobre a Renda e Proventos de Qualquer Natureza Retido na Fonte - IRRF | 400.000,00 | 400.000,00 | 89.415,51 | 22,35 |
| RECEITA DE TRANSFERÊNCIAS CONSTITUCIONAIS E LEGAIS (II) | 22.629.000,00 | 22.629.000,00 | 27.818.069,35 | 122,93 |
| Cota-Parte FPM | 17.000.000,00 | 17.000.000,00 | 19.606.223,54 | 115,33 |
| Cota-Parte ITR | 3.000,00 | 3.000,00 | 9.067,62 | 302,25 |
| Cota-Parte do IPVA | 600.000,00 | 600.000,00 | 450.013,60 | 75,00 |
| Cota-Parte do ICMS | 5.000.000,00 | 5.000.000,00 | 7.724.774,49 | 154,50 |
| Cota-Parte do IPI - Exportação | 25.000,00 | 25.000,00 | 27.990,10 | 111,96 |
| Compensações Financeiras Provenientes de Impostos e Transferências Constitucionais | 1.000,00 | 1.000,00 | 0,00 | 0,00 |
| Desoneração ICMS (LC 87/96) | 1.000,00 | 1.000,00 | 0,00 | 0,00 |
| Outras | 0,00 | 0,00 | 0,00 | 0,00 |
| TOTAL DAS RECEITAS RESULTANTES DE IMPOSTOS E TRANSFERÊNCIAS CONSTITUCIONAIS E LEGAIS - (III) = (I) + (II) | 23.287.720,00 | 23.287.720,00 | 28.200.063,74 | 121,09 |

| DESPESAS COM AÇÕES E SERVIÇOS PÚBLICOS DE SAÚDE (ASPS) - POR SUBFUNÇÃO E CATEGORIA ECONÔMICA | DOTAÇÃO INICIAL | DOTAÇÃO ATUALIZADA (c) | DESPESAS EMPENHADAS | | DESPESAS LIQUIDADAS | | DESPESAS PAGAS | |  Processados Assinados Acesso em http://www.tcece.gov.br/ep/validadaDoc.shtm Código do documento: fad1ccfd-d65-4f6e-a06-06e1d3488a71 |
|--|-----------------|------------------------|---------------------|---------------|---------------------|---------------|--------------------|---------------|---|
| | | | Até o bimestre (d) | % (d/c) x 100 | Até o bimestre (e) | % (e/c) x 100 | Até o bimestre (f) | % (f/c) x 100 | |
| ATENÇÃO BÁSICA (IV) | 1.411.795,22 | 1.411.795,22 | 1.328.448,75 | 94,10 | 1.298.063,02 | 91,94 | 1.254.988,84 | 88,89 | 30.385,73 |
| Despesas Correntes | 1.007.795,22 | 1.007.795,22 | 927.132,96 | 92,00 | 927.132,96 | 92,00 | 884.058,78 | 87,72 | 0,00 |
| Despesas de Capital | 404.000,00 | 404.000,00 | 401.315,79 | 99,34 | 370.930,06 | 91,81 | 370.930,06 | 91,81 | 30.385,73 |
| ASSISTÊNCIA HOSPITALAR E AMBULATORIAL (V) | 73.100,00 | 73.100,00 | 72.403,71 | 99,05 | 72.403,71 | 99,05 | 67.517,16 | 92,36 | 0,00 |
| Despesas Correntes | 73.100,00 | 73.100,00 | 72.403,71 | 99,05 | 72.403,71 | 99,05 | 67.517,16 | 92,36 | 0,00 |
| Despesas de Capital | 0,00 | 0,00 | 0,00 | 0,00 | 0,00 | 0,00 | 0,00 | 0,00 | 0,00 |
| SUORTE PROFILÁTICO E TERAPÊUTICO (VI) | 0,00 | 0,00 | 0,00 | 0,00 | 0,00 | 0,00 | 0,00 | 0,00 | 0,00 |
| Despesas Correntes | 0,00 | 0,00 | 0,00 | 0,00 | 0,00 | 0,00 | 0,00 | 0,00 | 0,00 |
| Despesas de Capital | 0,00 | 0,00 | 0,00 | 0,00 | 0,00 | 0,00 | 0,00 | 0,00 | 0,00 |
| VIGILÂNCIA SANITÁRIA (VII) | 0,00 | 0,00 | 0,00 | 0,00 | 0,00 | 0,00 | 0,00 | 0,00 | 0,00 |
| Despesas Correntes | 0,00 | 0,00 | 0,00 | 0,00 | 0,00 | 0,00 | 0,00 | 0,00 | 0,00 |
| Despesas de Capital | 0,00 | 0,00 | 0,00 | 0,00 | 0,00 | 0,00 | 0,00 | 0,00 | 0,00 |
| VIGILÂNCIA EPIDEMIOLÓGICA (VIII) | 0,00 | 0,00 | 0,00 | 0,00 | 0,00 | 0,00 | 0,00 | 0,00 | 0,00 |
| Despesas Correntes | 0,00 | 0,00 | 0,00 | 0,00 | 0,00 | 0,00 | 0,00 | 0,00 | 0,00 |
| Despesas de Capital | 0,00 | 0,00 | 0,00 | 0,00 | 0,00 | 0,00 | 0,00 | 0,00 | 0,00 |
| ALIMENTAÇÃO E NUTRIÇÃO (IX) | 0,00 | 0,00 | 0,00 | 0,00 | 0,00 | 0,00 | 0,00 | 0,00 | 0,00 |
| Despesas Correntes | 0,00 | 0,00 | 0,00 | 0,00 | 0,00 | 0,00 | 0,00 | 0,00 | 0,00 |
| Despesas de Capital | 0,00 | 0,00 | 0,00 | 0,00 | 0,00 | 0,00 | 0,00 | 0,00 | 0,00 |
| OUTRAS SUBFUNÇÕES (X) | 5.629.385,30 | 5.629.385,30 | 5.451.121,78 | 96,83 | 5.451.121,78 | 96,83 | 5.356.351,79 | 95,15 | 0,00 |
| Despesas Correntes | 5.549.809,22 | 5.549.809,22 | 5.393.752,46 | 97,19 | 5.393.752,46 | 97,19 | 5.298.982,47 | 95,48 | 0,00 |
| Despesas de Capital | 79.576,08 | 79.576,08 | 57.369,32 | 72,09 | 57.369,32 | 72,09 | 57.369,32 | 72,09 | 0,00 |
| TOTAL (XI) = (IV + V + VI + VII + VIII + IX + X) | 7.114.280,52 | 7.114.280,52 | 6.851.974,24 | 96,31 | 6.821.588,51 | 95,89 | 6.678.857,79 | 93,88 | 30.385,73 |

| APURAÇÃO DO CUMPRIMENTO DO LIMITE MÍNIMO PARA APLICAÇÃO EM ASPS | DESPESAS EMPENHADAS (d) | DESPESAS LIQUIDADAS (e) | DESPESAS PAGAS (f) |
|---|-------------------------|-------------------------|--------------------|
| Total das Despesas com ASPS (XII) = (XI) | 6.851.974,24 | 6.821.588,51 | 6.678.857,79 |
| (-) Restos a Pagar Inscritos Indevidamente no Exercício sem Disponibilidade Financeira (XIII) | 30.385,73 | N/A | N/A |
| (-) Despesas Custeadas com Recursos Vinculados à Parcela do Percentual Mínimo que não foi Aplicada em ASPS em Exercícios Anteriores (XIV) | 0,00 | 0,00 | 0,00 |
| (-) Despesas Custeadas com Disponibilidade de Caixa Vinculada aos Restos a Pagar Cancelados (XV) | 0,00 | 0,00 | 0,00 |
| (=) VALOR APLICADO EM ASPS (XVI) = (XII - XIII - XIV - XV) | 6.821.588,51 | 6.821.588,51 | 6.678.857,79 |

| | | | |
|---|--------------|--------------|--------------|
| Despesa Mínima a ser Aplicada em ASPS (XVII) = (III) x 15% (LC 141/2012) | 4. | | |
| Despesa Mínima a ser Aplicada em ASPS (XVII) = (III) x % (Lei Orgânica Municipal) | | | |
| Diferença entre o Valor Aplicado e a Despesa Mínima a ser Aplicada (XVIII) = (XVI (d ou e) - XVII) | 2.591.578,95 | 2.591.578,95 | 2.448.888,23 |
| Limite não Cumprido (XIX) = (XVIII) (Quando valor for inferior a zero) | 0,00 | 0,00 | 0,00 |
| PERCENTUAL DA RECEITA DE IMPOSTOS E TRANSFERÊNCIAS CONSTITUCIONAIS E LEGAIS APLICADO EM ASPS (XVI / III)*100 (mínimo de 15% conforme LC nº 141/2012 ou % da Lei Orgânica Municipal) | 24,18 | 24,18 | 3,68 |

Documento Assinado Digitalmente por: JOSE ROBERTO DE OLIVEIRA, JULIENNE CARBOSA XAVIER
 Acesso em: https://stc.ce.gov.br/epp/validaDoc.shtm Código do documento: fadfc65-4fe-a016-6ce1d3488a71

| CONTROLE DO VALOR REFERENTE AO PERCENTUAL MÍNIMO NÃO CUMPRIDO EM EXERCÍCIOS ANTERIORES PARA FINS DE APLICAÇÃO DOS RECURSOS VINCULADOS CONFORME ARTIGOS 25 E 26 DA LC 141/2012 | Saldo Inicial (no exercício atual) (h) | Despesas Custeadas no Exercício de Referência | | | Saldo Final (não apurado) (l) = (h - (i + j + k)) |
|---|--|---|----------------|-------------|---|
| | | Empenhadas (i) | Liquidadas (j) | Pagas (k) | |
| Diferença de limite não cumprido em 2020 | 0,00 | 0,00 | 0,00 | 0,00 | 0,00 |
| Diferença de limite não cumprido em 2019 | 0,00 | 0,00 | 0,00 | 0,00 | 0,00 |
| Diferença de limite não cumprido em 2018 | 0,00 | 0,00 | 0,00 | 0,00 | 0,00 |
| Diferença de limite não cumprido em exercícios anteriores | 0,00 | 0,00 | 0,00 | 0,00 | 0,00 |
| TOTAL DA DIFERENÇA DE LIMITE NÃO CUMPRIDO EM EXERCÍCIOS ANTERIORES (XX) | 0,00 | 0,00 | 0,00 | 0,00 | 0,00 |

| EXERCÍCIO DO EMPENHO | Valor Mínimo para aplicação em ASPS (m) | Valor aplicado em ASPS no exercício (n) | Valor aplicado além do limite mínimo (o) = (n - m), se < 0, então (o) = 0 | Total inscrito em RP no exercício (p) | RPNP Inscritos Indevidamente no Exercício sem Disponibilidade Financeira q = (XIII d) | Valor inscrito em RP considerado no Limite (r) = (p - (o + q)) se < 0, então (r) = (0) | Total de RP pagos (s) | Total de RP a pagar (t) | Total de RP cancelados ou prescritos (u) | Diferença entre o valor aplicado além do limite e o total de RP cancelados (v) = ((o + q) - u) |
|----------------------|---|---|---|---------------------------------------|---|--|-----------------------|-------------------------|--|--|
|----------------------|---|---|---|---------------------------------------|---|--|-----------------------|-------------------------|--|--|


| | | | | | | | | | | |
|------------------|--------------|--------------|--------------|------------|------------|------|------|------------|------|--------------|
| Empenhos de 2021 | 4.230.009,56 | 6.821.588,51 | 2.591.578,95 | 173.116,45 | 30.385,73 | 0,00 | 0,00 | 173.116,45 | 0,00 | 2.621.964,68 |
| Empenhos de 2020 | 3.293.322,98 | 6.250.172,92 | 2.956.849,94 | 0,00 | 4.691,85 | 0,00 | 0,00 | 0,00 | 0,00 | 3.293.322,98 |
| Empenhos de 2019 | 3.062.690,32 | 6.296.501,97 | 3.233.811,65 | 0,00 | 2.575,60 | 0,00 | 0,00 | 0,00 | 0,00 | 3.062.690,32 |
| Empenhos de 2018 | 2.521.696,11 | 5.311.841,68 | 2.790.145,57 | 0,00 | 182.069,09 | 0,00 | 0,00 | 0,00 | 0,00 | 2.521.696,11 |
| Empenhos de 2017 | 2.363.131,72 | 4.830.661,50 | 2.467.529,78 | 0,00 | 82.786,88 | 0,00 | 0,00 | 0,00 | 0,00 | 2.363.131,72 |
| Empenhos de 2016 | 2.438.959,35 | 2.781.406,01 | 342.446,66 | 0,00 | 0,00 | 0,00 | 0,00 | 0,00 | 0,00 | 2.438.959,35 |
| Empenhos de 2015 | 2.191.714,92 | 2.900.028,12 | 708.313,20 | 0,00 | 108.871,91 | 0,00 | 0,00 | 0,00 | 0,00 | 2.191.714,92 |
| Empenhos de 2014 | 1.910.610,18 | 2.876.948,80 | 966.338,62 | 0,00 | 167.650,26 | 0,00 | 0,00 | 0,00 | 0,00 | 1.910.610,18 |
| Empenhos de 2013 | 1.896.994,84 | 2.877.570,16 | 980.575,32 | 0,00 | 812.075,79 | 0,00 | 0,00 | 0,00 | 0,00 | 1.896.994,84 |

| | |
|--|------|
| TOTAL DOS RESTOS A PAGAR CANCELADOS OU PRESCRITOS ATÉ O FINAL DO EXERCÍCIO ATUAL QUE AFETARAM O CUMPRIMENTO DO LIMITE (XXI) (soma dos saldos negativos da coluna "r") | 0,00 |
| TOTAL DOS RESTOS A PAGAR CANCELADOS OU PRESCRITOS ATÉ O FINAL DO EXERCÍCIO ANTERIOR QUE AFETARAM O CUMPRIMENTO DO LIMITE (XXII) (valor informado no demonstrativo do exercício anterior) | 0,00 |
| TOTAL DOS RESTOS A PAGAR CANCELADOS OU PRESCRITOS NO EXERCÍCIO ATUAL QUE AFETARAM O CUMPRIMENTO DO LIMITE (XXIII) = (XXI - XVII) (Artigo 24 § 1º e 2º da LC 141/2012) | 0,00 |

| CONTROLE DE RESTOS A PAGAR CANCELADOS OU PRESCRITOS CONSIDERADOS PARA FINS DE APLICAÇÃO DA DISPONIBILIDADE DE CAIXA CONFORME ARTIGO 24§ 1º e 2º DA LC 141/2012 | Saldo Inicial (w) | Despesas Custeadas no Exercício de Referência | | | Saldo Final (não atualizado)¹ (aa) = (w - (x + y + z)) |
|--|-------------------|---|----------------|-----------|---|
| | | Empenhadas (x) | Liquidadas (y) | Pagas (z) | |
| Restos a pagar cancelados ou prescritos em 2021 a ser compensados (XXIV) | 0,00 | 0,00 | 0,00 | 0,00 | 0,00 |
| Restos a pagar cancelados ou prescritos em 2020 a ser compensados (XXV) | 0,00 | 0,00 | 0,00 | 0,00 | 0,00 |
| Restos a pagar cancelados ou prescritos em 2020 a ser compensados (XXIV) | 0,00 | 0,00 | 0,00 | 0,00 | 0,00 |
| Restos a pagar cancelados ou prescritos em 2019 a ser compensados (XXVI) | 0,00 | 0,00 | 0,00 | 0,00 | 0,00 |
| Restos a pagar cancelados ou prescritos em 2019 a ser compensados (XXV) | 0,00 | 0,00 | 0,00 | 0,00 | 0,00 |


| RECEITAS ADICIONAIS PARA O FINANCIAMENTO DA SAÚDE NÃO COMPUTADAS NO CÁLCULO DO MÍNIMO | PREVISÃO INICIAL | PREVISÃO ATUALIZADA (a) | RECEITAS REALIZADAS | |
|---|------------------|-------------------------|---------------------|---------------|
| | | | Até o Bimestre (b) | % (b/a) x 100 |
| | | | | |

Documento Digitalmente Assinado por: JOSE ROBERTO DE OLIVEIRA, JULIANA FERREIRA BARBOSA XAVIER
 Acesse em: https://trc.ce.gov.br/ep/validaDoc.seam?cd=65-4f6e-a06-6cecd13488a71

| | | | | |
|---|--------------|--------------|--------------|--|
| RECEITAS DE TRANSFERÊNCIAS PARA A SAÚDE (XXIX) | 2.842.000,00 | 2.842.000,00 | 2.810.753,53 |  |
| Provenientes da União | 2.842.000,00 | 2.842.000,00 | 2.810.753,53 | 8,90 |
| Provenientes dos Estados | 0,00 | 0,00 | 0,00 | 0,00 |
| Provenientes de Outros Municípios | 0,00 | 0,00 | 0,00 | 0,00 |
| RECEITA DE OPERAÇÕES DE CRÉDITO INTERNAS E EXTERNAS VINCULADAS A SAÚDE (XXX) | 0,00 | 0,00 | 0,00 | 0,00 |
| OUTRAS RECEITAS (XXXI) | 0,00 | 0,00 | 0,00 | 0,00 |
| TOTAL RECEITAS ADICIONAIS PARA FINANCIAMENTO DA SAÚDE (XXXII) = (XXIX + XXX + XXXI) | 2.842.000,00 | 2.842.000,00 | 2.810.753,53 | 8,90 |

Documento Assinado Digitalmente por: JOSE ROBERTO DE OLIVEIRA, JAILERME BARBOSA XAVIER
 Acesse em: <https://steec.tce-pe.gov.br/epp/validaDoc.seam> Código do documento: fadfcc6d-4fe-46b-90-6ce113488a71

| DESPESAS COM SAÚDE POR SUBFUNÇÕES E CATEGORIA ECONÔMICA NÃO COMPUTADAS NO CÁLCULO DO MÍNIMO | DOTAÇÃO INICIAL | DOTAÇÃO ATUALIZADA (c) | DESPESAS EMPENHADAS | | DESPESAS LIQUIDADAS | | DESPESAS PAGAS | | Inscritas em Despesas a Pagar não processadas (g) |
|--|-----------------|------------------------|---------------------|---------------|---------------------|---------------|--------------------|---------------|---|
| | | | Até o bimestre (d) | % (d/c) x 100 | Até o bimestre (e) | % (e/c) x 100 | Até o bimestre (f) | % (f/c) x 100 | |
| ATENÇÃO BÁSICA (XXXIII) | 2.575.490,94 | 2.575.490,94 | 2.553.184,71 | 99,13 | 2.553.184,71 | 99,13 | 2.532.146,36 | 98,32 | 0,00 |
| Despesas Correntes | 2.559.960,94 | 2.559.960,94 | 2.540.245,40 | 99,23 | 2.540.245,40 | 99,23 | 2.519.207,05 | 98,41 | 0,00 |
| Despesas de Capital | 15.530,00 | 15.530,00 | 12.939,31 | 83,32 | 12.939,31 | 83,32 | 12.939,31 | 83,32 | 0,00 |
| ASSISTÊNCIA HOSPITALAR E AMBULATORIAL (XXXIV) | 500,00 | 500,00 | 380,42 | 76,08 | 380,42 | 76,08 | 380,42 | 76,08 | 0,00 |
| Despesas Correntes | 500,00 | 500,00 | 380,42 | 76,08 | 380,42 | 76,08 | 380,42 | 76,08 | 0,00 |
| Despesas de Capital | 0,00 | 0,00 | 0,00 | 0,00 | 0,00 | 0,00 | 0,00 | 0,00 | 0,00 |
| SUPORTE PROFILÁTICO E TERAPÊUTICO (XXXV) | 0,00 | 0,00 | 0,00 | 0,00 | 0,00 | 0,00 | 0,00 | 0,00 | 0,00 |
| Despesas Correntes | 0,00 | 0,00 | 0,00 | 0,00 | 0,00 | 0,00 | 0,00 | 0,00 | 0,00 |
| Despesas de Capital | 0,00 | 0,00 | 0,00 | 0,00 | 0,00 | 0,00 | 0,00 | 0,00 | 0,00 |
| VIGILÂNCIA SANITÁRIA (XXXVI) | 0,00 | 0,00 | 0,00 | 0,00 | 0,00 | 0,00 | 0,00 | 0,00 | 0,00 |
| Despesas Correntes | 0,00 | 0,00 | 0,00 | 0,00 | 0,00 | 0,00 | 0,00 | 0,00 | 0,00 |
| Despesas de Capital | 0,00 | 0,00 | 0,00 | 0,00 | 0,00 | 0,00 | 0,00 | 0,00 | 0,00 |
| VIGILÂNCIA EPIDEMIOLÓGICA (XXXVII) | 0,00 | 0,00 | 0,00 | 0,00 | 0,00 | 0,00 | 0,00 | 0,00 | 0,00 |
| Despesas Correntes | 0,00 | 0,00 | 0,00 | 0,00 | 0,00 | 0,00 | 0,00 | 0,00 | 0,00 |
| Despesas de Capital | 0,00 | 0,00 | 0,00 | 0,00 | 0,00 | 0,00 | 0,00 | 0,00 | 0,00 |
| ALIMENTAÇÃO E NUTRIÇÃO (XXXVIII) | 0,00 | 0,00 | 0,00 | 0,00 | 0,00 | 0,00 | 0,00 | 0,00 | 0,00 |
| Despesas Correntes | 0,00 | 0,00 | 0,00 | 0,00 | 0,00 | 0,00 | 0,00 | 0,00 | 0,00 |
| Despesas de Capital | 0,00 | 0,00 | 0,00 | 0,00 | 0,00 | 0,00 | 0,00 | 0,00 | 0,00 |
| OUTRAS SUBFUNÇÕES (XXXIX) | 789.425,57 | 789.425,57 | 680.104,68 | 86,15 | 680.104,68 | 86,15 | 645.785,68 | 81,80 | 0,00 |
| Despesas Correntes | 787.425,57 | 787.425,57 | 679.074,68 | 86,24 | 679.074,68 | 86,24 | 644.755,68 | 81,88 | 0,00 |
| Despesas de Capital | 2.000,00 | 2.000,00 | 1.030,00 | 51,50 | 1.030,00 | 51,50 | 1.030,00 | 51,50 | 0,00 |
| TOTAL DAS DESPESAS NÃO COMPUTADAS NO CÁLCULO DO MÍNIMO (XL) = (XXXIII + XXXIV + XXXV + XXXVI + XXXVII + XXXVIII + XXXIX) | 3.365.416,51 | 3.365.416,51 | 3.233.669,81 | 96,09 | 3.233.669,81 | 96,09 | 3.178.312,46 | 94,44 | 0,00 |

| DESPESAS TOTAIS COM SAÚDE EXECUTADAS COM RECURSOS PRÓPRIOS E COM RECURSOS TRANSFERIDOS DE OUTROS ENTES | DOTAÇÃO INICIAL | DOTAÇÃO ATUALIZADA (c) | DESPESAS EMPENHADAS | | DESPESAS LIQUIDADAS | | DESPESAS PAGAS | |  I Pagar (e) |
|--|-----------------|------------------------|---------------------|---------------|---------------------|---------------|--------------------|---------------|--|
| | | | Até o bimestre (d) | % (d/c) x 100 | Até o bimestre (e) | % (e/c) x 100 | Até o bimestre (f) | % (f/c) x 100 | |
| ATENÇÃO BÁSICA (XLI) = (IV + XXXIII) | 3.987.286,16 | 3.987.286,16 | 3.881.633,46 | 97,35 | 3.851.247,73 | 96,59 | 3.787.135,20 | 94,98 | 30.385,73 |
| ASSISTÊNCIA HOSPITALAR E AMBULATORIAL (XLII) = (V + XXXIV) | 73.600,00 | 73.600,00 | 72.784,13 | 98,89 | 72.784,13 | 98,89 | 67.897,58 | 92,25 | 0,00 |
| SUPORTE PROFILÁTICO E TERAPÊUTICO (XLIII) = (VI + XXXV) | 0,00 | 0,00 | 0,00 | 0,00 | 0,00 | 0,00 | 0,00 | 0,00 | 0,00 |
| VIGILÂNCIA SANITÁRIA (XLIV) = (VII + XXXVI) | 0,00 | 0,00 | 0,00 | 0,00 | 0,00 | 0,00 | 0,00 | 0,00 | 0,00 |
| VIGILÂNCIA EPIDEMIOLÓGICA (XLV) = (VIII + XXXVII) | 0,00 | 0,00 | 0,00 | 0,00 | 0,00 | 0,00 | 0,00 | 0,00 | 0,00 |
| ALIMENTAÇÃO E NUTRIÇÃO (XLVI) = (IX + XXXVIII) | 0,00 | 0,00 | 0,00 | 0,00 | 0,00 | 0,00 | 0,00 | 0,00 | 0,00 |
| OUTRAS SUBFUNÇÕES (XLVII) = (X + XXXIX) | 6.418.810,87 | 6.418.810,87 | 6.131.226,46 | 95,52 | 6.131.226,46 | 95,52 | 6.002.137,47 | 93,51 | 0,00 |
| TOTAL DAS DESPESAS COM SAÚDE (XLVIII) = (XI + XL) | 10.479.697,03 | 10.479.697,03 | 10.085.644,05 | 96,24 | 10.055.258,32 | 95,95 | 9.857.170,25 | 94,06 | 30.385,73 |
| (-) Despesas da Fonte: Transferências da União - inciso I do art. 5º da Lei Complementar 173/2020 | 3.365.416,51 | 3.365.416,51 | 3.233.669,81 | 96,09 | 3.233.669,81 | 96,09 | 3.178.312,46 | 94,44 | 0,00 |
| TOTAL DAS DESPESAS EXECUTADAS COM RECURSOS PRÓPRIOS (XLIX) | 7.114.280,52 | 7.114.280,52 | 6.851.974,24 | 96,31 | 6.821.588,51 | 95,89 | 6.678.857,79 | 93,88 | 30.385,73 |

Documento Assinado Digitalmente por: JOSE ROBERTO DE OLIVEIRA, JULIERME BARBOSA XAVIER
 Acesse em: <https://etce.tce.pe.gov.br/ppp/validaDoc.seam> Código do documento: fadfcc6d-de65-4f6e-a016-6ce3488a27

FONTE: SIOPS, Ferreiros

- 1 - Nos cinco primeiros bimestres do exercício, o acompanhamento será feito com base na despesa liquidada. No último bimestre do exercício, o valor deverá corresponder ao total da despesa empenhada.
- 2 - Até o exercício de 2018, o controle da execução dos restos a pagar considerava apenas os valores dos restos a pagar não processados (regra antiga). A partir do exercício de 2019, o controle da execução dos restos a pagar considera os restos a pagar processados e não processados (regra nova).
- 3 - Essas despesas são consideradas executadas pelo ente transferidor.

Justificativa: